



FEDERAÇÃO PORTUGUESA DE VOO LIVRE

Relatório e Contas - 2025



FEDERAÇÃO PORTUGUESA DE VOO LIVRE

ANEXO AO BALANÇO E À DEMONSTRAÇÃO DE RESULTADOS

Exercício de 2025

1. Indicação e justificação das disposições relativas à normalização contabilística para as entidades do setor não lucrativo (ESNL) que faz parte integrante do Sistema de Normalização Contabilística aprovado pelo Decreto-lei 158/2009 de 13 de Julho, em execução do previsto no nº 2 do artigo 3º deste diploma legal.

Os itens que não se apresentam, ou não se aplicam, ou não existe informação para os mesmos.

2. Indicação e comentário das contas do balanço e da demonstração dos resultados cujos conteúdos não sejam comparáveis com os do exercício anterior.

Não se verificaram alterações às contas do balanço e da demonstração de resultados que devam ser anotadas para permitir a sua comparabilidade.

3. Critérios valorimétricos utilizados relativamente às várias rubricas do balanço e das demonstrações dos resultados, bem como métodos de cálculo respeitantes aos ajustamentos de valor, designadamente amortizações e provisões.

As amortizações foram calculadas pelo método das quotas constantes, tendo-se aplicado as taxas máximas legalmente em vigor do DR 25/2009.

4. Cotações utilizadas para conversão em moeda portuguesa das contas incluídas no balanço e na demonstração de resultados, originariamente expressas em moeda estrangeira.

As contas incluídas no Balanço, originariamente expressas em moeda estrangeira foram ajustadas ao câmbio em vigor à data da sua elaboração.

As contas incluídas na Demonstração de Resultados foram convertidas ao câmbio à data de realização das respetivas operações. Incluem também os ganhos ou perdas cambiais decorrentes dos ajustamentos referidos no parágrafo anterior.

5 . Número médio de pessoas ao serviço da entidade, no exercício, indicando, nomeadamente, as quantidades de pessoal técnico e de pessoal administrativo.

No presente exercício estive ao serviço da Federação dois funcionários, um direção e um administrativo.

6 . Movimentos ocorridos nas rubricas do Ativos Fixos constantes do balanço e nas respectivas amortizações e provisões, de acordo com o quadro do tipo mapa A.

Mapa A

Rubricas	Ativos Intangíveis	Ativos Fixos Tangíveis	Bens Patrim Hist/cultural
Ativo Bruto			
Saldo inicial	0,00	147.776,33	0,00
Aumentos			
Alienações			
Transferências e abates			
Saldo final	0,00	147.777,33	0,00
Amortizações e provisões			
Saldo inicial	0,00	146.858,90	0,00
Reforço			
Regularizações			
Saldo final	0,00	146.858,90	0,00

7 . Indicação global, para cada um dos órgãos, das remunerações atribuídas aos membros sociais que estejam em exercício das respectivas funções.

No presente exercício foram atribuídos 11.990,00 € a título de remunerações do órgão da Direção.

8 . Demonstração dos rendimentos e gastos e perdas financeiras do tipo do mapa B.

MAPA B

Gastos e perdas	Exercício		Rendimentos e ganhos	Exercício	
	2025	2024		2025	2024
691 - Juros suportados	4,69	0,31	791 - Juros obtidos	0,00	0,00
698 - Outros gastos e perdas financeiras			798 - Outros rendimentos e ganhos financeiros	0,00	0,00
Resultados financeiros	0,00	0,00			
	4,69	0,31		0,00	0,00

9 . Demonstração dos rendimentos e gastos e perdas do tipo do mapa C

MAPA C


Custos e perdas	Exercício		Proveitos e ganhos	Exercício	
	2025	2024		2025	2024
681 - Impostos	0,00	0,00	787 - Alienações	0,00	0,00
687 – Ganhos e perdas em investimentos não Finan			797 - Correções relativas a exercícios anteriores		
688 - Outros Gastos e perdas extraordinárias	1.921,69	1.426,96	788 - Outros rendimentos e ganhos	9.193,49	6.532,77
Resultados extraordinários	7.217,80	5.105,81			
	9.193,49	6.532,77		9.193,49	6.532,77



10 . Discriminação das contribuições obtidas, explicitando a entidade contribuidora, bem como a natureza e o valor pelo qual foi contabilizada cada contribuição.

Durante o presente exercício a FPVL auferiu e foi contabilizado por parte do Instituto Português do Desporto e Juventude a título de subsídios para exploração o montante de 68.250 €.

A Direção




O Contabilista Certificado



FPVL - Federação Portuguesa de Voo Livre

(ESNL - Entidade do setor não lucrativo)

BALANÇO em 31 de Dezembro de 2025 (Euros)

	2025	2024
ACTIVO		
ACTIVOS NAO CORRENTES		
Activos fixos tangiveis	917,43	
Bens do património histórico e cultural		
Activos Intangiveis		
Investimentos Financeiros	551,08	551,08
Fundadores /... / associados membros		
SUB-TOTAL (ACTIVOS NAO CORRENTES)	1 468,51	551,08
ACTIVOS CORRENTES		
Inventários		
Clientes		
Adiantamentos a fornecedores		
Estado e outros entes públicos		
Fundadores /... / associados membros		
Outras contas a receber	3 007,48	36 089,65
Diferimentos		
Outros activos financeiros		
Outros activos Correntes		
Caixa e depósitos bancários	104 548,78	92 712,01
SUB-TOTAL (ACTIVOS CORRENTES)	107 556,26	128 801,66
TOTAL DO ACTIVO	109 024,77	129 352,74
FUNDOS PATRIMONIAIS E PASSIVO		
FUNDOS PATRIMONIAIS		
Fundos		
Excedentes técnicos		
Reservas		
Resultados transitados	6 714,52	15 453,70
Ajustamentos em activos financeiros		
Excedentes de revalorização		
Outras variações nos fundos patrimoniais	3 587,60	3 587,60
SUB-TOTAL	10 302,12	19 041,30
Resultado liquido do periodo	9 747,77	-8 739,18
FUNDOS PATRIMONIAIS	20 049,89	10 302,12
PASSIVO		
PASSIVO NAO CORRENTE		
Provisões		
Provisões Especificas		
Finnaciamentos obtidos		
Passivos por impostos diferidos		
Outras contas a pagar		
SUB-TOTAL (PASSIVO NAO CORRENTE)	0,00	0,00
PASSIVO CORRENTE		
Fornecedores	4 551,59	604,29
Adiantamentos de clientes		
Estado e outros entes públicos	1 703,26	1 532,11
Fundadores /... / associados membros		
Financiamentos obtidos		
Outras contas a pagar	82 720,03	94 354,22
Diferimentos		22 560,00
Outros passivos financeiros		
SUB-TOTAL (PASSIVO CORRENTE)	88 974,88	119 050,62
TOTAL PASSIVO	88 974,88	119 050,62
TOTAL FUNDOS PATRIMONIAIS E DO PASSIVO	109 024,77	129 352,74
A Direção		O Contabilista Certificado
		


FPVL - Federação Portuguesa de Voo Livre

(ESNL - Entidade do setor não lucrativo)

DEMONSTRAÇÃO RESULTADOS POR NATUREZAS em 2025 (Euros)

RENDIMENTOS E GASTOS	2025	2024
Vendas e serviços prestados	198 901,51	195 362,50
Subsídios, doações e legados à exploração	68 520,00	64 001,00
Ganhos/perdas imputados de Subsidiárias, associadas e empreend. conjuntos		
Variação nos inventários da produção		
Trabalhos para a própria empresa		
Custos das mercadorias vendidas e das matérias consumidas		
Fornecimentos e serviços externos	227 133,52	226 386,78
Gastos com pessoal	37 348,61	46 821,40
Imparidade de inventários (perdas/reversões)		
Imparidade de dívidas a receber (perdas/reversões)		
Provisões (aumentos e reduções)		
Imparidade de investimentos não depreciables/amortizações (perdas/reversões)		
Outras imparidades (perdas/reversões) / imparidades (perdas/reversões)		
Aumentos / reduções de justo valor		
Outros rendimentos e ganhos	9 193,49	6 532,77
Outros gastos e perdas	1 921,69	1 426,96
Resultado antes de depreciações, gastos financeiros e impostos (EBITDA)	10 211,18	-8 738,87
Gastos / reversões de depreciação/amortizáveis (perdas/reversões)	458,72	
Imparidade de investimentos depreciables/amortizáveis (perdas/reversões)		
Resultado antes de gastos financeiros e impostos (EBIT)	9 752,46	-8 738,87
Juros e rendimentos similares obtidos		
Juros e gastos similares suportados	4,69	0,31
Resultado antes impostos	9 747,77	-8 739,18
Imposto sobre o rendimento (IRC)		
Resultado líquido do período	9 747,77	-8 739,18

A Direção





O Contabilista Certificado



FPVL - Federação Portuguesa de Voo Livre

(ESNL - Entidade do setor não lucrativo)

DEMONSTRAÇÃO DOS FLUXOS DE CAIXA a 31 Dezembro de 2025

	31/dez/25	31/dez/24
FLUXOS DE CAIXA DAS ACTIVIDADES OPERACIONAIS - método direto		
Recebimentos de Clientes e utentes+	277 943,68	281 923,50
Pagamentos de subsídios		
pagamentos de apoio		
pagamentos de bolsas		
Pagamentos a Fornecedores	-223 186,22	-226 386,78
Pagamentos ao Pessoal	-37 348,61	-46 821,40
CAIXA GERADA PELAS OPERAÇÕES	17 408,85	8 715,32
Pagamento/Recebimento de IRC	0,00	0,00
Outros recebimentos/Pagamentos operacionais	-5 571,39	34 793,88
FLUXO DE CAIXA DAS ACTIVIDADES OPERACIONAIS 1	11 837,46	43 509,20
FLUXOS DE CAIXA ACTIVIDADES DE INVESTIMENTO:		
RECEBIMENTOS PROVENIENTES DE:		
Activos fixos tangíveis		
Activos fixos intangíveis		
Outros activos		
Subsídios ao investimento		
Juros e rendimentos similares		
Dividendos		
	0,00	0,00
PAGAMENTOS RESPEITANTES A:		
Activos fixos tangíveis		
Activos fixos intangíveis		
Investimentos financeiros		
Outros ativos		
	0,00	0,00
FLUXO DE CAIXA DAS ACTIVIDADES DE INVESTIMENTO 2	0,00	0,00
FLUXOS DE CAIXA DAS ACTIVIDADES DE FINANCIAMENTO		
RECEBIMENTOS PROVENIENTES DE:		
Financiamentos obtidos		
Realização de fundos		
Cobertura de prejuízos		
Doações		
Outras operações de financiamento		
	0,00	0,00
PAGAMENTOS RESPEITANTES A:		
Financiamentos obtidos		
Juros e custos similares		
Dividendos		
Redução de fundos		
Outras operações de financiamento		
	-4,69	0,00
FLUXOS DE CAIXA DAS ACTIVIDADES DE FINANCIAMENTO 3	-4,69	0,00
VARIAÇÃO DE CAIXA E SEUS EQUIVALENTES 4=1+2+3	11 832,77	43 509,20
EFEITO DAS DIFERENÇAS DE CÂMBIO +,-		
CAIXA E SEUS EQUIVALENTES NO INÍCIO DO PERÍODO -	92 716,01	49 202,81
CAIXA E SEUS EQUIVALENTES NO FIM DO PERÍODO +	104 548,78	92 712,01
	11 832,77	43 509,20
ANEXO A DEMONSTRAÇÃO DOS FLUXOS DE CAIXA		
2. DISCRIMINAÇÃO DOS COMPONENTES DE CAIXA E SEUS EQUIVALENTES	31/dez/25	31/dez/24
Numerário	133,54	107,74
Depósitos à ordem	104 415,24	92 607,27
Depósitos a prazo	0,00	0,00
Aplicações de tesouraria		
CAIXA E SEUS EQUIVALENTES	104 548,78	92 715,01
Descobertos bancários	0,00	1,00
DISPONIBILIDADES CONSTANTES DO BALANÇO	104 548,78	92 716,01
<p>Direção  O Contabilista Certificado </p>		

FPVL - Federação Portuguesa de Voo Livre**(ESNL - Entidade do setor não lucrativo)****FUNDOS PATRIMONIAIS - Movimentos ocorridos no exercício de 2025**

CONTAS	SALDO INICIAL	AUMENTO	REDUÇÃO	SALDO FINAL
Fundos				
Outros instrumentos de capital	3 587,60			3 587,60
Reservas				
Resultados transitados	15 453,70	-8 739,18		6 714,52
Ajustamentos de em ativos financeiros				
Excedentes de revalorização				
Outras variações de capital próprio				
Resultado líquido do exercício	-8 739,18	9 747,77	8 739,18	9 747,77
TOTAL	10 302,12	1 008,59	8 739,18	20 049,89

Direção

O Contabilista Certificado

